

# ISS



## Table de mesure

Comme la plupart des fabricants crée leurs propres tables de mesures, nous avons divisé notre table par marque. Il est important de prendre vos mesures au dessus de vos sous-vêtements et à l'aide d'un mètre à ruban.

Veuillez trouver les tables de mesures suivantes:

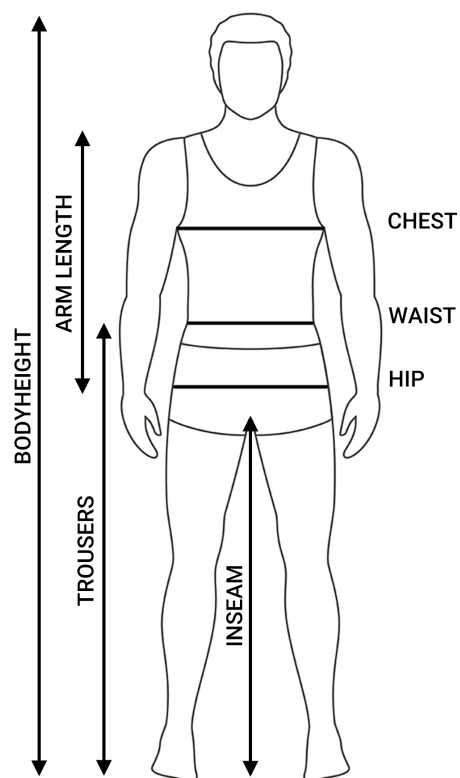
VESTES/PANTALONS	HOMMES	TAILLES STANDARDS	2
		TAILLES LONGUES	2
		TAILLES COURTES	2
		TAILLES SPÉCIALES	3
VESTES/PANTALONS	DAMES	TAILLES STANDARDS	4
		TAILLES LONGUES	4
		TAILLES COURTES	4
		TAILLES SPÉCIALES	5
GANTS			6
BOTTES - SURBOTTES			7
VETEMENTS THERMIQUES			8
CEINTURES LOMBAIRES			9
CASQUES			10



## Table de mesure

<b>BODYHEIGHT</b>	Mesurer du haut de la tête jusqu'à la semelle de la pied.
<b>ARM LENGTH</b>	Mesurer de l'épaule au poignet.
<b>INSEAM</b>	Mesurer du croix jusqu'à la semelle de la pied.
<b>CHEST</b>	Mesurer autour au point le plus large.
<b>WAIST</b>	Mesurer autour, juste au-dessus du sous-vêtement.
<b>HIP</b>	Mesurer autour au point le plus large.
<b>TROUSERS</b>	Mesurer de la taille jusqu'à la semelle de la pied.

Toutes les tailles sont mentionnées en cm.



### HOMMES TAILLES VESTES/PANTALONS

EU	CHEST	WAIST	USA	CHEST	WAIST
44	86 - 89	73 - 76	XS	84 - 89	70 - 75
46	90 - 93	77 - 80	S	90 - 95	76 - 81
48	94 - 97	81 - 84	M	96 - 101	82 - 87
50	98 - 101	85 - 88	L	102 - 107	88 - 93
52	102 - 105	89 - 92	XL	108 - 113	94 - 99
54	106 - 109	93 - 96	2XL	114 - 119	100 - 105
56	110 - 113	97 - 100	3XL	120 - 125	106 - 111
58	114 - 117	101 - 104	4XL	126 - 131	112 - 117
60	118 - 121	105 - 108	5XL	132 - 137	118 - 123
62	122 - 125	109 - 112	6XL	138 - 143	124 - 129
64	126 - 129	113 - 116			
66	130 - 133	117 - 120			

<b>Taille EU Pantalon long</b>	98	102	106	110	114	-	-	-	-	-
<b>Taille EU Pantalon standard</b>	48	50	52	54	56	58	60	62	64	66
<b>Taille EU Pantalon court</b>	-	255	265	275	285	295	305	315	325	-
<b>Taille USA Pantalon long</b>	-	-	LM	LL	LXL	L2XL	L3XL	L4XL	L5XL	L6XL
<b>Taille USA Pantalon standard</b>	XS	S	M	L	XL	2XL	3XL	4XL	5XL	6XL
<b>Taille USA Pantalon court</b>	-	-	KM	KL	KXL	K2XL	K3XL	K4XL	K5XL	K6XL

Exemple : Si la taille standard (par exemple 52) est trop longue, choisissez le pantalon court correspondant (par exemple 265), dont la longueur est inférieure d'environ 7 cm.

Si la taille standard (par exemple 52) est trop courte, choisissez le pantalon long correspondant (par exemple 106), dont la longueur est supérieure d'environ 7 cm.

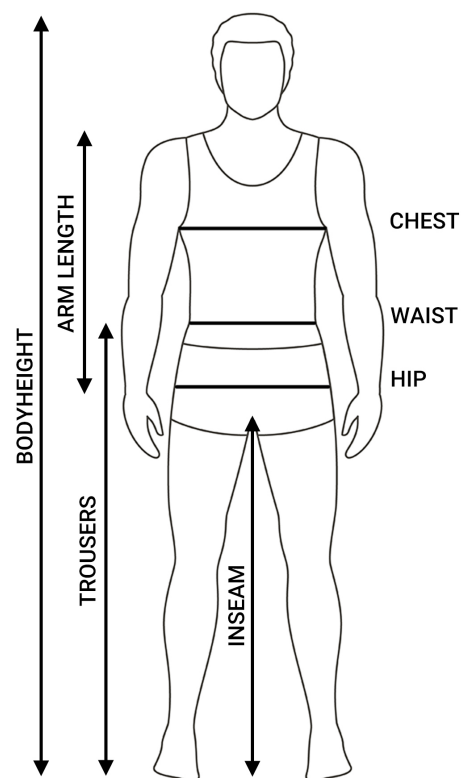
Il en va de même pour les tailles américaines.



## Table de mesure

<b>BODYHEIGHT</b>	Mesurer du haut de la tête jusqu'à la semelle de la pied.
<b>ARM LENGTH</b>	Mesurer de l'épaule au poignet.
<b>INSEAM</b>	Mesurer du croix jusqu'à la semelle de la pied.
<b>CHEST</b>	Mesurer autour au point le plus large.
<b>WAIST</b>	Mesurer autour, juste au-dessus du sous-vêtement.
<b>HIP</b>	Mesurer autour au point le plus large.
<b>TROUSERS</b>	Mesurer de la taille jusqu'à la semelle de la pied.

Toutes les tailles sont mentionnées en cm.



### VESTES HOMMES TAILLES SPECIALES

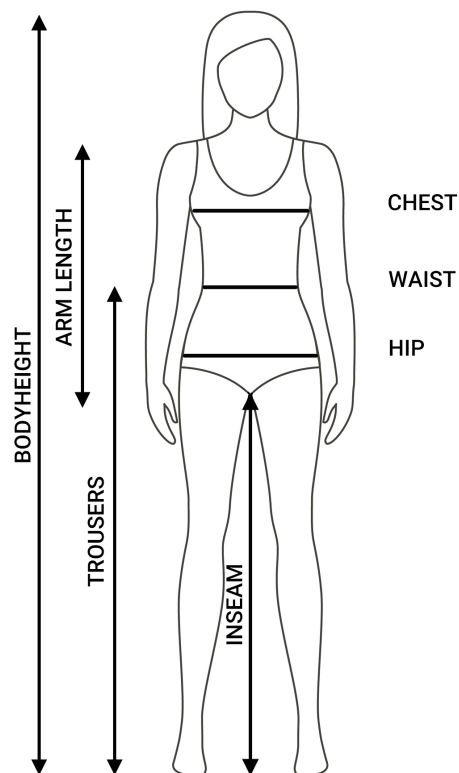
	CHEST	WAIST
120 cm	120 - 129	112 - 120
130 cm	130 - 139	121 - 129
140 cm	140 - 149	130 - 138
150 cm	150 - 159	139 - 147
160 cm	160 - 169	148 - 156
170 cm	170 - 179	157 - 165



## Table de mesure

<b>BODYHEIGHT</b>	Mesurer du haut de la tête jusqu'à la semelle de la pied.
<b>ARM LENGTH</b>	Mesurer de l'épaule au poignet.
<b>INSEAM</b>	Mesurer du croix jusqu'à la semelle de la pied.
<b>CHEST</b>	Mesurer autour au point le plus large.
<b>WAIST</b>	Mesurer autour, juste au-dessus du sous-vêtement.
<b>HIP</b>	Mesurer autour au point le plus large.
<b>TROUSERS</b>	Mesurer de la taille jusqu'à la semelle de la pied.

Toutes les tailles sont mentionnées en cm.



### DAMES TAILLES VESTES/PANTALONS

EU	CHEST	WAIST	USA	CHEST	WAIST
32	73 - 76	59 - 62	DXS	77 - 82	60 - 65
34	77 - 80	63 - 66	DS	83 - 88	66 - 71
36	81 - 84	67 - 70	DM	89 - 94	72 - 77
38	85 - 88	71 - 74	DL	95 - 100	78 - 83
40	89 - 92	75 - 78	DXL	101 - 106	84 - 89
42	93 - 96	79 - 82	D2XL	107 - 112	90 - 95
44D	97 - 100	83 - 86	D3XL	113 - 118	96 - 101
46D	101 - 104	87 - 90	D4XL	119 - 124	102 - 107
48D	105 - 110	91 - 94			
50D	111 - 116	95 - 101			

<b>Taille EU Pantalon long</b>	68	72	76	80	84	88	92	96	100	-
<b>Taille EU Pantalon standard</b>	34	36	38	40	42	44D	46D	48D	50D	-
<b>Taille EU Pantalon court</b>	-	18	19	20	21	22	23	24	25	-
<b>Taille USA Pantalon long</b>	-	-	DLM	DLL	DLXL	DL2XL	DL3XL	DL4XL	DL5XL	DL6XL
<b>Taille USA Pantalon standard</b>	DXS	DS	DM	DL	DXL	D2XL	D3XL	D4XL	D5XL	D6XL
<b>Taille USA Pantalon court</b>	-	DKS	DKM	DKL	DKXL	DK2XL	DK3XL	DK4XL	DK5XL	DK6XL

Exemple : Si la taille standard (par exemple 42) est trop longue, choisissez le pantalon court correspondant (par exemple 21), qui est plus court d'environ 6 cm.

Si la taille standard (par exemple 42) est trop courte, choisissez le pantalon long correspondant (par exemple 84), dont la longueur est supérieure d'environ 6 cm.

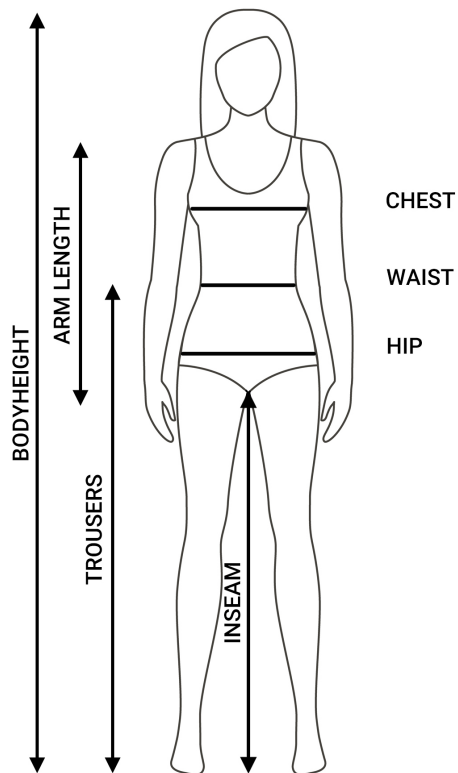
Il en va de même pour les tailles américaines.



## Table de mesure

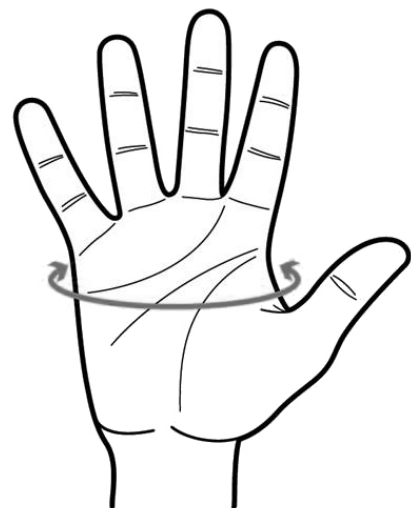
<b>BODYHEIGHT</b>	Mesurer du haut de la tête jusqu'à la semelle de la pied.
<b>ARM LENGTH</b>	Mesurer de l'épaule au poignet.
<b>INSEAM</b>	Mesurer du croix jusqu'à la semelle de la pied.
<b>CHEST</b>	Mesurer autour au point le plus large.
<b>WAIST</b>	Mesurer autour, juste au-dessus du sous-vêtement.
<b>HIP</b>	Mesurer autour au point le plus large.
<b>TROUSERS</b>	Mesurer de la taille jusqu'à la semelle de la pied.

Toutes les tailles sont mentionnées en cm.



### DAMES TAILLES SPECIALES VESTES

	<b>CHEST</b>
D5XL	136 - 141
D6XL	142 - 147
D7XL	148 - 153
D8XL	154 - 159



## Table de mesure

**MAIN** Mesurez comme indiqué sur le dessin, donc sans le pouce.  
Ne tendez pas le mètre à ruban.

Toutes les tailles sont mentionnées en cm.

### GANTS HOMMES

	HAND
XS	19,5 - 21
S	21 - 22
M	22 - 23
L	23 - 24
XL	24 - 25
XXL	25 - 26,5
3XL	26,5 - 28
4XL	28 - 29,5
5XL	29,5 - 31

### GANTS DAMES

	HAND
DXS	18
DS	19
DM	20
DL	21
DXL	22



## Table de mesure

**PIEDS** Placez vos deux pieds (avec bas) sur un morceau de papier et dessinez-en les contours. Mesurez alors la longueur de chacun des pieds.  
Si les tailles des deux pieds sont différentes, prenez toujours la taille la plus grande.

Toutes les tailles sont mentionnées en cm.



### BOTTES

	LENGTH
34	21,6
35	22,3
36	23
37	23,6
38	24,3
39	25
40	25,6
41	26,3
42	27
43	27,6
44	28,3
45	29
46	29,6
47	30,3
48	31
49	31,6
50	32,3
51	33
52	33,6

### SURBOTTES

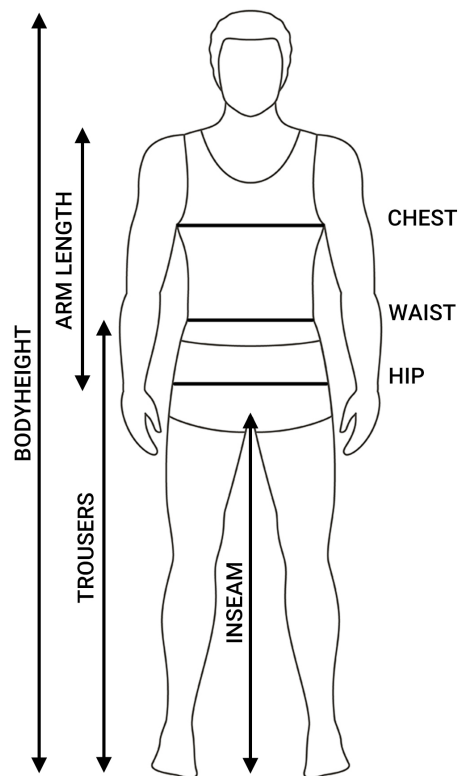
	SHOESIZE	LENGTH
XS	38-39	24,3 - 25
S	39-40	25 - 25,6
M	40-41	25,6-26,3
L	42-43	27-27,6
XL	44-45	28,3-29
2XL	46-47	29,6-30,3



# Table de mesure

- BODYHEIGHT** Mesurer du haut de la tête jusqu'à la semelle de la pied.
- ARM LENGTH** Mesurer de l'épaule au poignet.
- INSEAM** Mesurer du croix jusqu'à la semelle de la pied.
- CHEST** Mesurer autour au point le plus large.
- WAIST** Mesurer autour, juste au-dessus du sous-vêtement.
- HIP** Mesurer autour au point le plus large.
- TROUSERS** Mesurer de la taille jusqu'à la semelle de la pied.

Toutes les tailles sont mentionnées en cm.

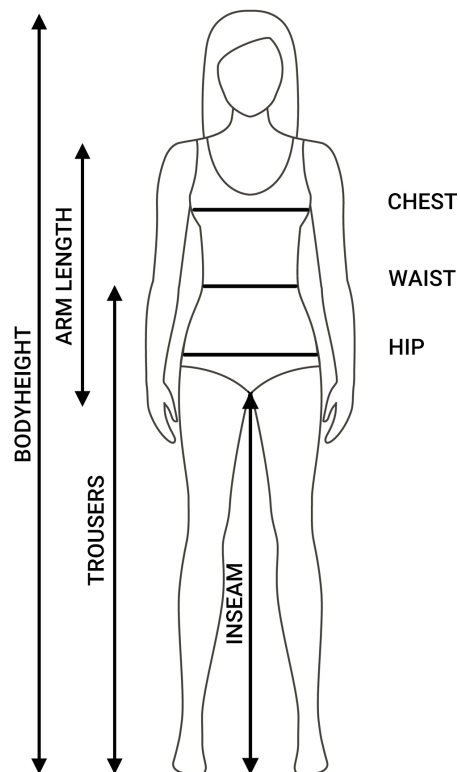


## HOMMES VÊTEMENTS THERMIQUES

	CHEST	WAIST	TROUSERS
XS	84 - 89	70 - 75	-
S	90 - 95	76 - 81	103 - 107
M	96 - 101	82 - 87	103 - 107
L	102 - 107	88 - 93	107 - 110
XL	108 - 113	94 - 99	110 - 112
2XL	114 - 119	100 - 105	112 - 116
3XL	120 - 125	106 - 111	116 - 118

## DAMES VÊTEMENTS THERMIQUES

	CHEST	WAIST	TROUSERS
S	83 - 88	66 - 71	85 - 95
M	89 - 94	72 - 77	85 - 95
L	95 - 100	78 - 83	95 - 105
XL	101 - 106	84 - 89	95 - 105



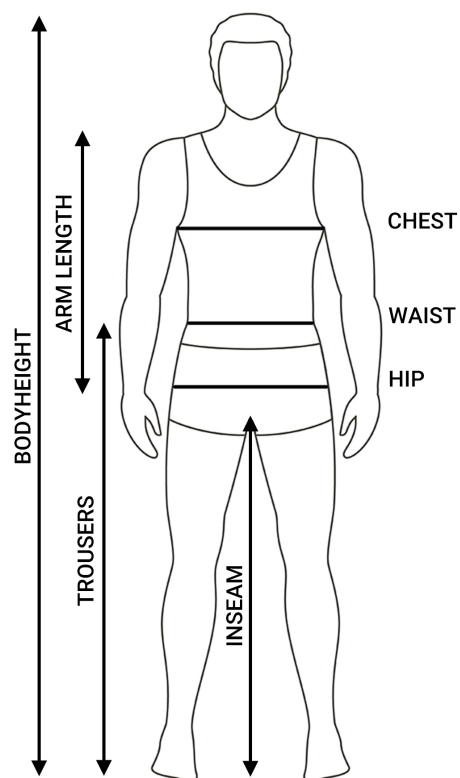




## Table de mesure

<b>BODYHEIGHT</b>	Mesurer du haut de la tête jusqu'à la semelle de la pied.
<b>ARM LENGTH</b>	Mesurer de l'épaule au poignet.
<b>INSEAM</b>	Mesurer du croix jusqu'à la semelle de la pied.
<b>CHEST</b>	Mesurer autour au point le plus large.
<b>WAIST</b>	Mesurer autour, juste au-dessus du sous-vêtement.
<b>HIP</b>	Mesurer autour au point le plus large.
<b>TROUSERS</b>	Mesurer de la taille jusqu'à la semelle de la pied.

Toutes les tailles sont mentionnées en cm.



### CEINTURES LOMBAIRES

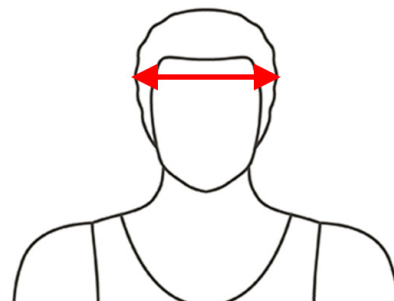
	WAIST
S	65-85
M	80-95
L	90-115
XL	110-135
2XL	130 - 145



## Table de mesure

Vous déterminer la taille du casque en mesurant le contour de tête juste au-dessus des oreilles. Prenez, avec un mètre à ruban, votre tour de la tête.

Toutes les tailles sont mentionnées en cm.



### TAILLES CASQUES

	CONTOUR DE TÊTE
3XS	49-50
2XS	51-52
XS	53-54
S	55-56
M	57-58
L	59-60
XL	61-62
2XL	63-64
3XL	65-66

### CASQUES ENFANTS

	CONTOUR DE TÊTE
KS	47-48
KM	49-50
KL	51-52