



## Matentabel

We hebben de matentabel PER MERK opgesplitst, omdat de meeste merken hun eigen matentabellen aanmaken. Het is belangrijk uw maten te nemen met behulp van een lintmeter en te meten boven uw ondergoed.

U vindt volgende matentabellen:

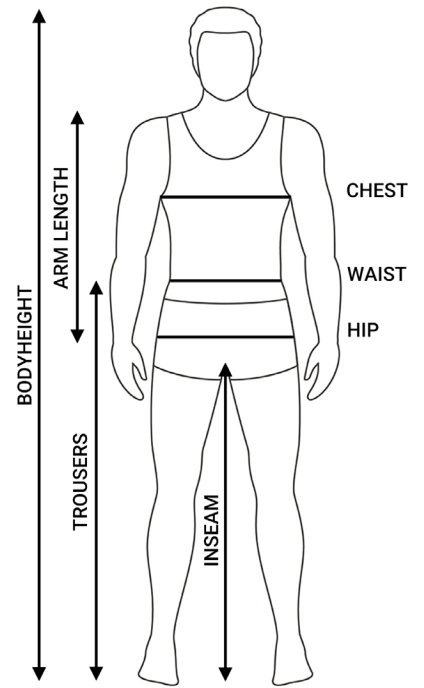
KLEDIJ	HEREN	2
KLEDIJ	DAMES	3
HANDSCHOENEN	HEREN	4
	DAMES	
TECH-AIR 3	HEREN	5
	DAMES	6
TECH-AIR 5	HEREN	7
	DAMES	8
TECH-AIR 10	HEREN	9
HELM S-R10		10



# Matentabel

- BODYHEIGHT** Meten van bovenkant hoofd tot aan de teen.
- ARM LENGTH** Meten van de schouder tot aan de pols.
- INSEAM** Meten van het kruis tot aan de voetzool (zonder schoenen).
- CHEST** Meten rondom op het breedste punt.
- WAIST** Meten rondom net boven het ondergoed.
- HIP** Meten rondom op het breedste punt.
- TROUSERS** Meten vanaf de taille tot aan de voetzool (zonder schoenen).

Alle maten worden vermeld in cm.



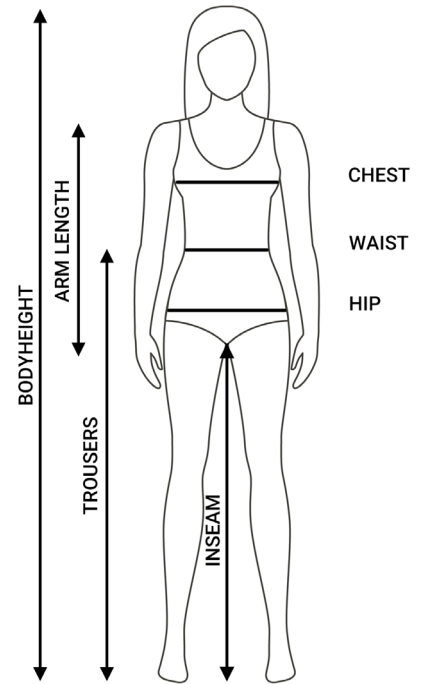
European	40	42	44	46	48	50	52	54	56	58	60	62	64
International	XXS		XS	S	M	L	XL		XXL	3XL		4XL	
USA	30	32	34	36	38	40	42	44	46	48	50	52	54
USA pants	24	26	28	30	32	34	36	38	40	42	44	46	48
Chest	78-82	82-86	86-90	90-94	94-98	98-102	102-106	106-110	110-114	114-118	118-122	122-126	126-130
Waist	64-68	68-72	72-76	76-80	80-84	84-88	88-92	92-96	96-100	100-104	104-108	108-112	112-116
Hip	79-83	83-87	87-91	91-95	95-99	99-103	103-107	107-111	111-115	115-119	119-123	123-127	127-131
Trousers	71-72	73-74	75-76	77-78	79-80	81-82	83-84	85-86	87-88	89-90	89-90	91-92	91-92
Arm length	49-50	51-52	53-54	55-56	57-58	59-60	61-62	63-64	65-66	67-68	67-68	69-70	69-70
Bodyheight	150-156	157-163	164-167	168-171	172-175	176-179	180-183	184-187	188-191	192-195	192-195	196-199	196-199



# Matentabel

- BODYHEIGHT** Meten van bovenkant hoofd tot aan de teen.
- ARM LENGTH** Meten van de schouder tot aan de pols.
- INSEAM** Meten van het kruis tot aan de voetzool (zonder schoenen).
- CHEST** Meten rondom op het breedste punt.
- WAIST** Meten rondom net boven het ondergoed.
- HIP** Meten rondom op het breedste punt.
- TROUSERS** Meten vanaf de taille tot aan de voetzool (zonder schoenen).

Alle maten worden vermeld in cm.



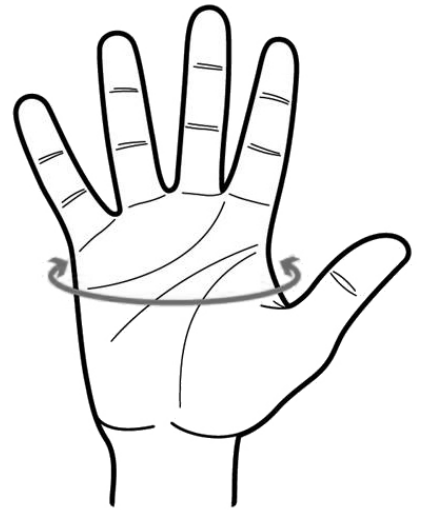
European	36	38	40	42	44	46	48	50	52	54
International	XXS		XS	S	M	L	XL	XXL		3XL
USA	0	2	4	6	8	10	12	14	16	18
USA pants	22	24	26	28	30	32	34	36	38	40
Chest	78-82	82-86	86-90	90-94	94- 98	98-102	102-106	106-110	110-114	114-118
Waist	58-62	62-66	66-70	70-74	74- 78	78-82	82-86	86-90	90-94	94-98
Hip	82-86	86-90	90-94	94-98	98- 102	102-106	106-110	110-114	114-118	118-122
Trousers	72-73	74-75	75-76	76-77	78- 79	80-81	82-83	84-85	86-87	86-87
Arm length	50-51	52-53	54-55	56-57	58- 59	60-61	62-63	62-63	64-65	64-65
Bodyheight	157-160	161-164	165-168	169-172	173- 176	177-180	181-184	182-184	185-188	185-188



# Matentabel

**HAND** Meten zonder de duim. Lintmeter niet aanspannen.

Alle maten worden vermeld in cm.



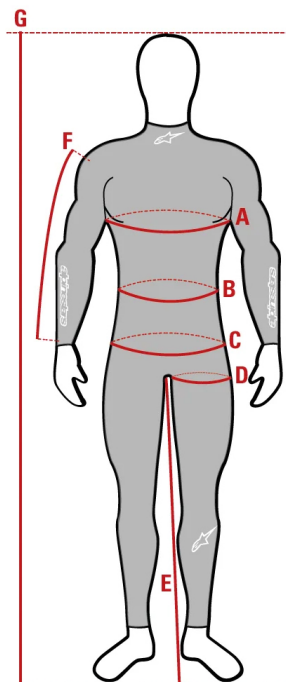
International	XS	S	M	L	XL	XXL	3XL
Men		17.8-20.3	20.3-21.6	21.6-22.9	22.9-24.1	24.1-25.4	25.4-27.9
Women	16.5-17.8	17.8-19	19-20.3	20.3-21.6	21.6-22.9		



## Matentabel

- A. Borst Meet rond het volste deel, onder de oksels, en houd het meetlint horizontaal.
- B. Taille Meet rond de natuurlijke taillelijn, in lijn met de navel, en houd het meetlint horizontaal.
- C. Heup Meet rond het breedste deel van de heupen, ongeveer 20 cm onder uw taillelijn, en houd het meetlint horizontaal.
- D. Dij Meet rond de dij net onder het kruis en houd het meetlint horizontaal.
- E. Binnenbeen Ga tegen een muur staan en vraag iemand anders om van het kruis tot de onderkant van het been te meten.
- F. Buitenarm Meet van schouder tot pols.
- G. Lengte Ga tegen een wand staan en vraag iemand anders om vanaf de vloer tot de bovenkant van uw hoofd te meten en houd het meetlint horizontaal.

Alle maten worden vermeld in cm.



### TECH-AIR 3 HEREN

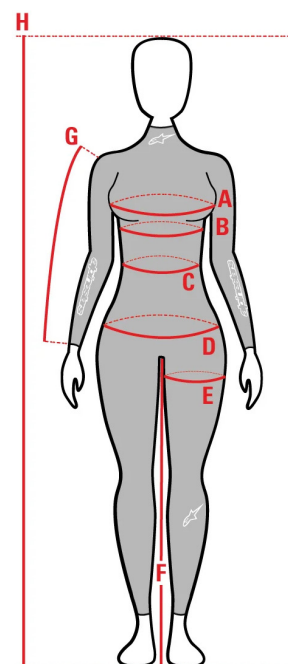
Maat	XXS	XS	S	M	L	XL	XXL	3XL	4XL
<b>A. Borst</b>	78-83.5	83.5-89	89-94.5	94.5-100	100-105.5	105.5-111	111-116.5	116.5-122	122-127.5
<b>B. Taille</b>	63-69	69-75	75-81	81-87	87-92	92-97	97-102	102-107	107-112
<b>F. Buitenarm</b> <sup>49-51</sup>	51.5-53.5	54.5-56.5	57.5-59	60-62	63-65	66-68	66-68	68-70	
<b>G. Lengte</b>	157-162	163-168	169-174	175-179	180-184	185-189	190-194	190-194	195-199



## Matentabel

A. Borst	Meet rond het volste deel, onder de oksels, en houd het meetlint horizontaal.
B. Buste	Meet rond het volste deel van de buste en houd het meetlint horizontaal.
C. Taille	Meet rond de natuurlijke taillelijn, in lijn met de navel, en houd het meetlint horizontaal.
D. Heup	Meet rond het breedste deel van de heupen, ongeveer 20 cm onder uw taillelijn, en houd het meetlint horizontaal.
E. Dijk	Meet rond de dijk net onder het kruis en houd het meetlint horizontaal.
F. Binnenbeen	Ga tegen een muur staan en vraag iemand anders om van het kruis tot de onderkant van het been te meten.
G. Buitenarm	Meet van schouder tot pols.
H. Lengte	Ga tegen een wand staan en vraag iemand anders om vanaf de vloer tot de bovenkant van uw hoofd te meten en houd het meetlint horizontaal.

Alle maten worden vermeld in cm.



### TECH-AIR 3 DAMES

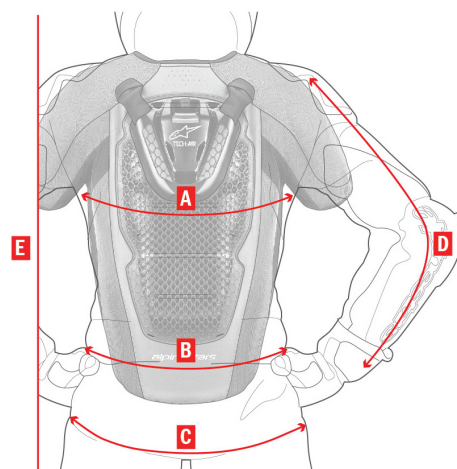
Maat	XS	S	M	L	XL	XXL
A. Borst	74-80	80-86	86-90	90-94.5	94.5-99	99-104
B. Buste	78-84	84-90	90-94	94-98.5	98.5-103	103-108
C. Taille	58-64	64-70	70-74	74-78.5	78.5-83	83-88
D. Heup	82-88	88-94	94-98	98-102.5	102.5-107	107-112
G. Buitenarm	50-52.5	52.5-55	55.5-57.5	58-59.5	60-61.5	61.5-62.5
H. Lengte	157-162.5	162.5-168	168.5-172	172.5-176.5	176.5-180.5	180.5-182.5



## Matentabel

- A. Borst Meent rond het volste deel, onder de oksels, en houd het meetlint horizontaal.
- B. Taille Meent rond de natuurlijke taillelijn, in lijn met de navel, en houd het meetlint horizontaal.
- C. Heup Meent rond het breedste deel van de heupen, ongeveer 20 cm onder uw taillelijn, en houd het meetlint horizontaal.
- D. Buitenarm Meent van schouder tot pols.
- E. Lengte Ga tegen een wand staan en vraag iemand anders om vanaf de vloer tot de bovenkant van uw hoofd te meten en houd het meetlint horizontaal.

Alle maten worden vermeld in cm.



### TECH-AIR 5 HEREN AIRBAGJAS

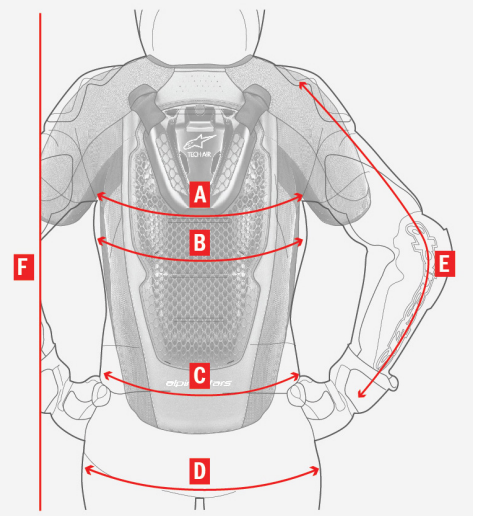
EU	US	INTL	TECH-AIR®5	Borst	Taille	Heup	Buitenarm	Lengte
40	30	XXS	<b>XS</b>	78-82	64-68	79-83	49-50	150-156
42	32	XXS-XS	<b>XS</b>	82-86	68-72	83-87	50-52	156-163
44	34	XS	<b>S</b>	86-90	72-76	87-91	52-54	163-167
46	36	S	<b>S</b>	90-94	76-80	91-95	54-56	167-171
48	38	S-M	<b>M</b>	94-98	80-84	95-99	56-58	171-175
50	40	M-L	<b>M</b>	98-102	84-88	99-103	58-60	175-179
52	42	L	<b>L</b>	102-106	88-92	103-107	60-62	179-183
54	44	XL	<b>L-XL</b>	106-110	92-96	107-111	62-64	183-187
56	46	XL-XXL	<b>XL</b>	110-114	96-100	111-115	64-66	187-191
58	48	XXL	<b>XXL</b>	114-118	100-104	115-119	66-68	191-195
60	50	3XL	<b>3XL</b>	118-122	104-108	119-123	66-68	191-195
62	52	3XL-4XL	<b>3XL-4XL</b>	122-126	108-112	123-127	68-70	195-199
64	54	4XL	<b>4XL</b>	126-130	112-116	127-131	68-70	195-199
66	56	5XL		130-134	116-120	131-136	68-70	195-199



## Matentabel

- A. Borst Meet rond het volste deel, onder de oksels, en houd het meetlint horizontaal.
- B. Buste Meet rond het volste deel van de buste en houd het meetlint horizontaal.
- C. Taille Meet rond de natuurlijke taillelijn, in lijn met de navel, en houd het meetlint horizontaal.
- D. Heup Meet rond het breedste deel van de heupen, ongeveer 20 cm onder uw taillelijn, en houd het meetlint horizontaal.
- E. Buitenarm Meet van schouder tot pols.
- F. Lengte Ga tegen een wand staan en vraag iemand anders om vanaf de vloer tot de bovenkant van uw hoofd te meten en houd het meetlint horizontaal.

Alle maten worden vermeld in cm.



### TECH-AIR 5 DAMES AIRBAGJAS

EU	US	INTL	TECH-AIR®5	Borst	Buste	Taille	Heup	Buitenarm	Lengte
36	0	XXS		74-78	78-82	58-62	82-86	50-52	157-161
38	2	XXS-XS	<b>XS</b>	78-82	82-86	62-66	86-90	52-54	161-165
40	4	XS	<b>XS</b>	82-86	86-90	66-70	90-94	54-56	165-169
42	6	S	<b>S</b>	86-90	90-94	70-74	94-98	56-58	169-173
44	8	M	<b>S</b>	90-94	94-98	74-78	98-102	58-60	173-177
46	10	M-L	<b>M</b>	94-98	98-102	78-82	102-106	60-62	177-181
48	12	L-XL	<b>M</b>	98-102	102-106	82-86	106-110	62-64	181-185
50	14	XL-XXL	<b>L</b>	102-106	106-110	86-90	110-114	62-64	181-185
52	16	XXL-3XL	<b>L-XL</b>	106-110	110-114	90-94	114-118	64-66	185-189
54	18	3XL	<b>XL</b>	110-114	114-118	94-98	118-122	64-66	185-189

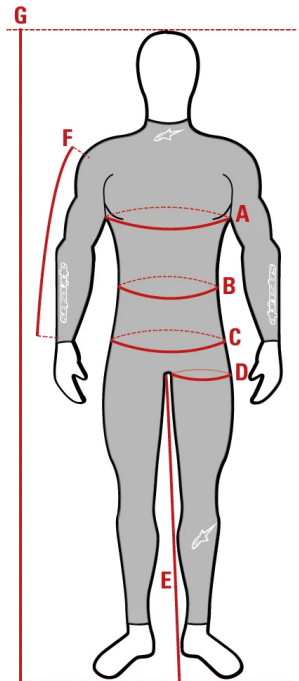




## Matentabel

- A. Borst Meert rond het volste deel, onder de oksels, en houd het meetlint horizontaal.
- B. Taille Meert rond de natuurlijke taillelijn, in lijn met de navel, en houd het meetlint horizontaal.
- C. Heup Meert rond het breedste deel van de heupen, ongeveer 20 cm onder uw taillelijn, en houd het meetlint horizontaal.
- D. Dij Meert rond de dij net onder het kruis en houd het meetlint horizontaal.
- E. Binnenbeen Ga tegen een muur staan en vraag iemand anders om van het kruis tot de onderkant van het been te meten.
- F. Buitenarm Meert van schouder tot pols.
- G. Lengte Ga tegen een wand staan en vraag iemand anders om vanaf de vloer tot de bovenkant van uw hoofd te meten en houd het meetlint horizontaal.

Alle maten worden vermeld in cm.



### TECH-AIR 10 HERENCOMBI'S (1-delig / 2-delig)

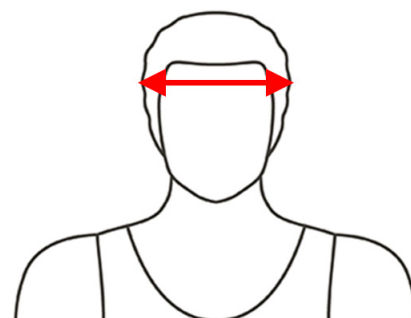
Maat	XS	S	M	L	L	XL	XL	2XL	2XL	3XL	4XL
	44	46	48	50	52	54	56	58	60	62	64
<b>A. Borst</b>	86-90	90-94	94-98	98-102	102-106	106-110	110-114	114-118	118-122	122-126	126-130
<b>B. Taille</b>	72-76	76-80	80-84	84-88	88-92	92-96	96-100	100-104	104-108	108-112	112-116
<b>C. Heup</b>	87-91	91-95	95-99	99-103	103-107	107-111	111-115	115-119	119-123	123-127	127-131
<b>E. Binnenbeen</b>	75-76	77-78	79-80	81-82	83-84	85-86	87-88	89-90	89-90	91-92	91-92
<b>F. Buitenarm</b>	54-55	56-57	58-59	60-61	62-63	64-65	65-66	67-68	67-68	68-69	68-69
<b>G. Lengte</b>	165-168	169-172	173-176	177-180	181-184	185-188	189-192	192-195	192-195	196-199	196-199

# SR10



## Matentabel

De helmmaat bepaalt u door uw hoofdomtrek te meten vlak boven de oren.  
Neem een lintmeter en bepaal je hoofdomtrek.



### SUPERTECH R10 Integraalhelm

Helmmaat	S		M	L	XL	
Hoofdomtrek (cm)	XS 53 - 54	S 55 - 56	M 57 - 58	L 59 - 60	XL 61 - 62	XXL 63 - 64
Hoofdomtrek (inches)	XS 20.8 - 21.2	S 21.6 - 22	M 22.4 - 22.8	L 23.2 - 23.6	XL 24-24.4	XXL 24.8 - 25.2