



Table de mesure

Comme la plupart des fabricants crée leurs propres tables de mesures, nous avons divisé notre table par marque. Il est important de prendre vos mesures au dessus de vos sous-vêtements et à l'aide d'un mètre à ruban.

Veillez trouver les tables de mesures suivantes:

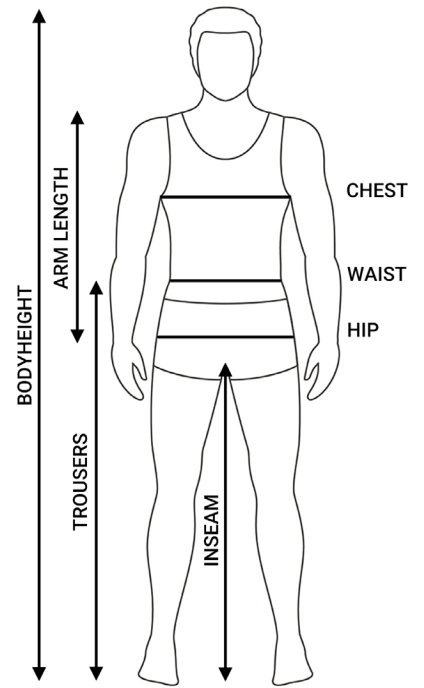
VÊTEMENTS	HOMMES	2
VÊTEMENTS	DAMES	3
GANTS	HOMMES	4
	DAMES	
TECH-AIR 3	HOMMES	5
	DAMES	6
TECH-AIR 5	HOMMES	7
	DAMES	8
TECH-AIR 10	HOMMES	9
CASQUE S-R10		10



Table de mesure

BODYHEIGHT	Mesurer du haut de la tête jusqu'à la semelle de la pied.
ARM LENGTH	Mesurer de l'épaule au poignet.
INSEAM	Mesurer du croix jusqu'à la semelle de la pied.
CHEST	Mesurer autour au point le plus large.
WAIST	Mesurer autour, juste au-dessus du sous-vêtement.
HIP	Mesurer autour au point le plus large.
TROUSERS	Mesurer de la taille jusqu'à la semelle de la pied.

Toutes les tailles sont mentionnées en cm.



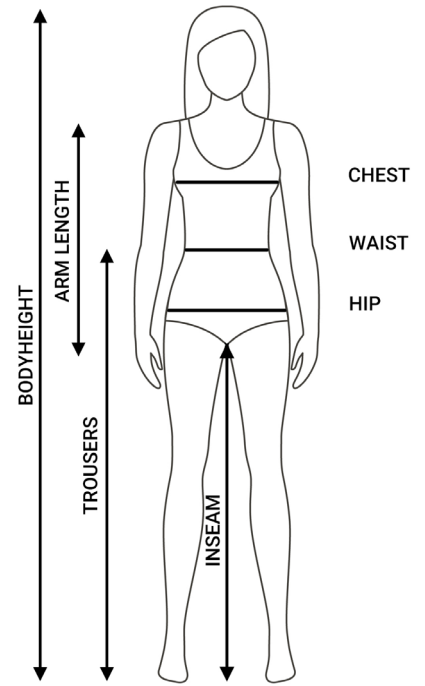
European	40	42	44	46	48	50	52	54	56	58	60	62	64
International	XXS		XS	S		M	L		XL	XXL		3XL	4XL
USA	30	32	34	36	38	40	42	44	46	48	50	52	54
USA pants	24	26	28	30	32	34	36	38	40	42	44	46	48
Chest	78-82	82-86	86-90	90-94	94-98	98-102	102-106	106-110	110-114	114-118	118-122	122-126	126-130
Waist	64-68	68-72	72-76	76-80	80-84	84-88	88-92	92-96	96-100	100-104	104-108	108-112	112-116
Hip	79-83	83-87	87-91	91-95	95-99	99-103	103-107	107-111	111-115	115-119	119-123	123-127	127-131
Trousers	71-72	73-74	75-76	77-78	79-80	81-82	83-84	85-86	87-88	89-90	89-90	91-92	91-92
Arm length	49-50	51-52	53-54	55-56	57-58	59-60	61-62	63-64	65-66	67-68	67-68	69-70	69-70
Bodyheight	150-156	157-163	164-167	168-171	172-175	176-179	180-183	184-187	188-191	192-195	192-195	196-199	196-199



Table de mesure

- BODYHEIGHT** Mesurer du haut de la tête jusqu'à la semelle de la pied.
- ARM LENGTH** Mesurer de l'épaule au poignet.
- INSEAM** Mesurer du croix jusqu'à la semelle de la pied.
- CHEST** Mesurer autour au point le plus large.
- WAIST** Mesurer autour, juste au-dessus du sous-vêtement.
- HIP** Mesurer autour au point le plus large.
- TROUSERS** Mesurer de la taille jusqu'à la semelle de la pied.

Toutes les tailles sont mentionnées en cm.



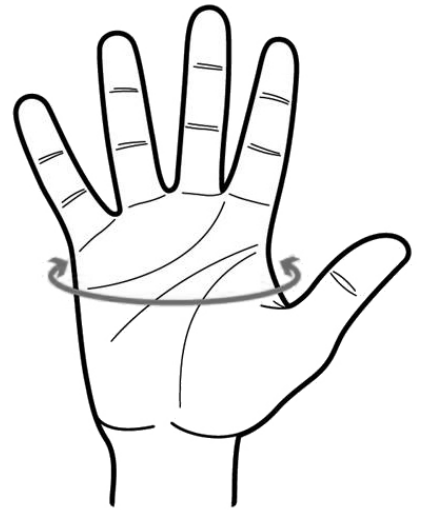
European	36	38	40	42	44	46	48	50	52	54
International	XXS		XS	S	M	L	XL	XXL		3XL
USA	0	2	4	6	8	10	12	14	16	18
USA pants	22	24	26	28	30	32	34	36	38	40
Chest	78-82	82-86	86-90	90-94	94- 98	98-102	102-106	106-110	110-114	114-118
Waist	58-62	62-66	66-70	70-74	74- 78	78-82	82-86	86-90	90-94	94-98
Hip	82-86	86-90	90-94	94-98	98- 102	102-106	106-110	110-114	114-118	118-122
Trousers	72-73	74-75	75-76	76-77	78- 79	80-81	82-83	84-85	86-87	86-87
Arm length	50-51	52-53	54-55	56-57	58- 59	60-61	62-63	62-63	64-65	64-65
Bodyheight	157-160	161-164	165-168	169-172	173- 176	177-180	181-184	182-184	185-188	185-188



Table de mesure

MAIN Mesurez comme indiqué sur le dessin, donc sans le pouce.
Ne tendez pas le mètre à ruban.

Toutes les tailles sont mentionnées en cm.



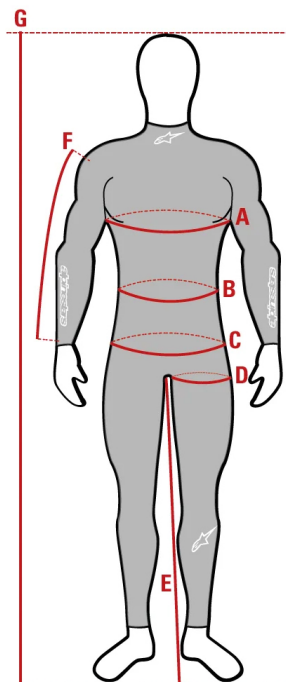
International	XS	S	M	L	XL	XXL	3XL
Men		17.8-20.3	20.3-21.6	21.6-22.9	22.9-24.1	24.1-25.4	25.4-27.9
Women	16.5-17.8	17.8-19	19-20.3	20.3-21.6	21.6-22.9		



Table de mesure

- A. Poitrine Mesurez au niveau le plus large, sous les aisselles, en tenant le ruban horizontalement.
- B. Taille Mesurez autour de la taille naturelle, alignez avec le nombril en tenant le ruban horizontalement.
- C. Hanche Mesurez au niveau le plus large, à environ 20 cm en dessous de la ligne de votre taille, en tenant le ruban horizontalement.
- D. Cuisse Mesurez autour de la cuisse, en dessous de l'entrejambe, en tenant le ruban horizontalement.
- E. Intérieur jambe Tenez-vous debout contre un mur, demandez à quelqu'un de mesurer pour vous la partie allant de l'entrejambe ou bas de votre jambe.
- F. Extérieur bras Mesurez de l'épaule (humérus) au poignet.
- G. Hauteur Tenez-vous debout contre un mur, demandez à quelqu'un de vous mesurer, du bas du sol, au sommet de votre tête, en gardant le ruban verticalement.

Toutes les tailles sont mentionnées en cm.



TECH-AIR 3 HOMMES

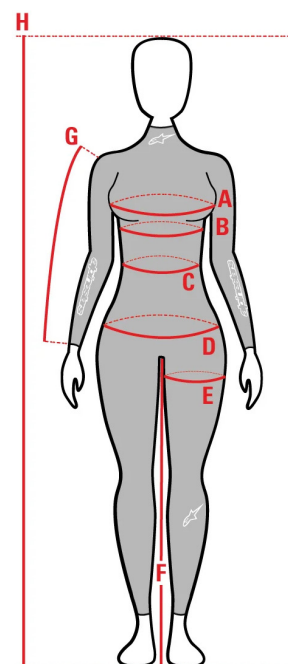
Taille	XXS	XS	S	M	L	XL	XXL	3XL	4XL
A. Poitrine	78-83.5	83.5-89	89-94.5	94.5-100	100-105.5	105.5-111	111-116.5	116.5-122	122-127.5
B. Taille	63-69	69-75	75-81	81-87	87-92	92-97	97-102	102-107	107-112
F. Extérieur bras	49-51	51.5-53.5	54.5-56.5	57.5-59	60-62	63-65	66-68	66-68	68-70
G. Hauteur	157-162	163-168	169-174	175-179	180-184	185-189	190-194	190-194	195-199



Table de mesure

A. Poitrine	Mesurez au niveau le plus large, sous les aisselles, en tenant le ruban horizontalement.
B. Buste	Mesurez au niveau le plus large de la poitrine en tenant le ruban horizontalement.
C. Taille	Mesurez autour de la taille naturelle, alignez avec le nombril en tenant le ruban horizontalement.
D. Hanche	Mesurez au niveau le plus large, à environ 20 cm en dessous de la ligne de votre taille, en tenant le ruban horizontalement.
E. Cuisse	Mesurez autour de la cuisse, en dessous de l'entrejambe, en tenant le ruban horizontalement.
F. Intérieur jambe	Tenez-vous debout contre un mur, demandez à quelqu'un de mesurer pour vous la partie allant de l'entrejambe ou bas de votre jambe.
G. Extérieur bras	Mesurez de l'épaule (humérus) au poignet.
H. Hauteur	Tenez-vous debout contre un mur, demandez à quelqu'un de vous mesurer, du bas du sol, au sommet de votre tête, en gardant le ruban verticalement.

Toutes les tailles sont mentionnées en cm.



TECH-AIR 3 DAMES

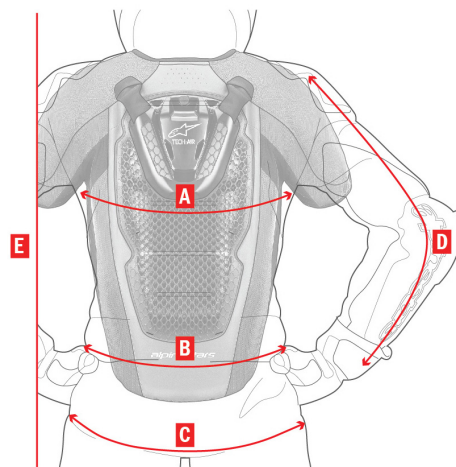
Taille	XS	S	M	L	XL	XXL
A. Poitrine	74-80	80-86	86-90	90-94.5	94.5-99	99-104
B. Buste	78-84	84-90	90-94	94-98.5	98.5-103	103-108
C. Taille	58-64	64-70	70-74	74-78.5	78.5-83	83-88
D. Hanche	82-88	88-94	94-98	98-102.5	102.5-107	107-112
G. Extér. bras	50-52.5	52.5-55	55.5-57.5	58-59.5	60-61.5	61.5-62.5
H. Hauteur	157-162.5	162.5-168	168.5-172	172.5-176.5	176.5-180.5	180.5-182.5



Table de mesure

- A. Poitrine Mesurez au niveau le plus large, sous les aisselles, en tenant le ruban horizontalement.
- B. Taille Mesurez autour de la taille naturelle, alignez avec le nombril en tenant le ruban horizontalement.
- C. Hanche Mesurez au niveau le plus large, à environ 20 cm en dessous de la ligne de votre taille, en tenant le ruban horizontalement.
- D. Extérieur bras Mesurez de l'épaule (humérus) au poignet.
- E. Hauteur Tenez-vous debout contre un mur, demandez à quelqu'un de vous mesurer, du bas du sol, au sommet de votre tête, en gardant le ruban verticalement.

Toutes les tailles sont mentionnées en cm.



TECH-AIR 5 HOMMES VESTE AIRBAG

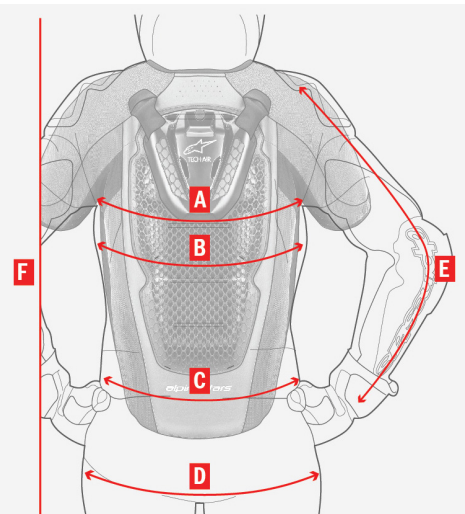
EU	US	INTL	TECH-AIR®5	Poitrine	Taille	Hanche	Extérieur bras	Hauteur
40	30	XXS	XS	78-82	64-68	79-83	49-50	150-156
42	32	XXS-XS	XS	82-86	68-72	83-87	50-52	156-163
44	34	XS	S	86-90	72-76	87-91	52-54	163-167
46	36	S	S	90-94	76-80	91-95	54-56	167-171
48	38	S-M	M	94-98	80-84	95-99	56-58	171-175
50	40	M-L	M	98-102	84-88	99-103	58-60	175-179
52	42	L	L	102-106	88-92	103-107	60-62	179-183
54	44	XL	L-XL	106-110	92-96	107-111	62-64	183-187
56	46	XL-XXL	XL	110-114	96-100	111-115	64-66	187-191
58	48	XXL	XXL	114-118	100-104	115-119	66-68	191-195
60	50	3XL	3XL	118-122	104-108	119-123	66-68	191-195
62	52	3XL-4XL	3XL-4XL	122-126	108-112	123-127	68-70	195-199
64	54	4XL	4XL	126-130	112-116	127-131	68-70	195-199
66	56	5XL		130-134	116-120	131-136	68-70	195-199



Table de mesure

- A. Poitrine Mesurez au niveau le plus large, sous les aisselles, en tenant le ruban horizontalement.
- B. Buste Mesurez au niveau le plus large de la poitrine en tenant le ruban horizontalement.
- C. Taille Mesurez autour de la taille naturelle, alignez avec le nombril en tenant le ruban horizontalement.
- D. Hanche Mesurez au niveau le plus large, à environ 20 cm en dessous de la ligne de votre taille, en tenant le ruban horizontalement.
- E. Extérieur bras Mesurez de l'épaule (humérus) au poignet.
- F. Hauteur Tenez-vous debout contre un mur, demandez à quelqu'un de vous mesurer, du bas du sol, au sommet de votre tête, en gardant le ruban verticalement.

Toutes les tailles sont mentionnées en cm.



TECH-AIR 5 VESTE AIRBAG DAMES

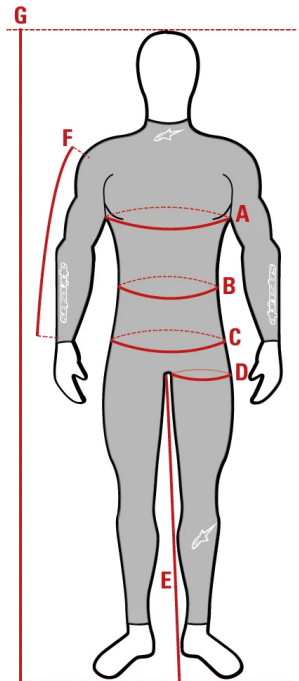
EU	US	INTL	TECH-AIR [®] 5	Poitrine	Buste	Taille	Hanche	Extérieur bras	Hauteur
36	0	XXS		74-78	78-82	58-62	82-86	50-52	157-161
38	2	XXS-XS	XS	78-82	82-86	62-66	86-90	52-54	161-165
40	4	XS	XS	82-86	86-90	66-70	90-94	54-56	165-169
42	6	S	S	86-90	90-94	70-74	94-98	56-58	169-173
44	8	M	S	90-94	94-98	74-78	98-102	58-60	173-177
46	10	M-L	M	94-98	98-102	78-82	102-106	60-62	177-181
48	12	L-XL	M	98-102	102-106	82-86	106-110	62-64	181-185
50	14	XL-XXL	L	102-106	106-110	86-90	110-114	62-64	181-185
52	16	XXL-3XL	L-XL	106-110	110-114	90-94	114-118	64-66	185-189
54	18	3XL	XL	110-114	114-118	94-98	118-122	64-66	185-189



Table de mesure

- A. Poitrine Mesurez au niveau le plus large, sous les aisselles, en tenant le ruban horizontalement.
- B. Taille Mesurez autour de la taille naturelle, alignez avec le nombril en tenant le ruban horizontalement.
- C. Hanche Mesurez au niveau le plus large, à environ 20 cm en dessous de la ligne de votre taille, en tenant le ruban horizontalement.
- D. Cuisse Mesurez autour de la cuisse, en dessous de l'entrejambe, en tenant le ruban horizontalement.
- E. Intérieur jambe Tenez-vous debout contre un mur, demandez à quelqu'un de mesurer pour vous la partie allant de l'entrejambe ou bas de votre jambe.
- F. Extérieur bras Mesurez de l'épaule (humérus) au poignet.
- G. Hauteur Tenez-vous debout contre un mur, demandez à quelqu'un de vous mesurer, du bas du sol, au sommet de votre tête, en gardant le ruban verticalement.

Toutes les tailles sont mentionnées en cm.



TECH-AIR 10 COMBINAISONS HOMMES (1-pièce / 2-pièces)

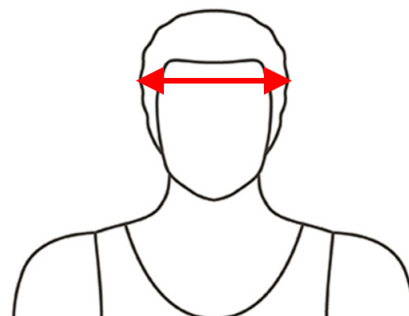
Taille	XS	S	M	L	L	XL	XL	2XL	2XL	3XL	4XL
	44	46	48	50	52	54	56	58	60	62	64
A. Poitrine	86-90	90-94	94-98	98-102	102-106	106-110	110-114	114-118	118-122	122-126	126-130
B. Taille	72-76	76-80	80-84	84-88	88-92	92-96	96-100	100-104	104-108	108-112	112-116
C. Hanche	87-91	91-95	95-99	99-103	103-107	107-111	111-115	115-119	119-123	123-127	127-131
E. Int. jambe	75-76	77-78	79-80	81-82	83-84	85-86	87-88	89-90	89-90	91-92	91-92
F. Ext. bras	54-55	56-57	58-59	60-61	62-63	64-65	65-66	67-68	67-68	68-69	68-69
G. Hauteur	165-168	169-172	173-176	177-180	181-184	185-188	189-192	192-195	192-195	196-199	196-199

SR10



Table de mesure

Vous déterminez la taille du casque en mesurant le tour de tête juste au-dessus des oreilles. Prenez, avec un mètre à ruban, votre tour de tête.



SUPERTECH R10 Casque intégral

Taille du casque	S		M	L	XL	
Tour de tête (cm)	XS 53 - 54	S 55 - 56	M 57 - 58	L 59 - 60	XL 61 - 62	XXL 63 - 64
Tour de tête (inches)	XS 20.8 - 21.2	S 21.6 - 22	M 22.4 - 22.8	L 23.2 - 23.6	XL 24-24.4	XXL 24.8 - 25.2